



# リンナイ通信



## カラッと解決。

New

はやい  
**乾太くん**

2019年1月10日新発売



待望の **8kg** 大容量!

家庭用 8kg ガス衣類乾燥機  
RDT-80 ¥158,000 (税抜)

### 販売促進につながる市場調査

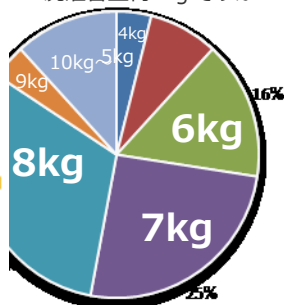
#### 洗濯機の容量は6~8kgタイプ使用が多い

ご存知ですか?

洗濯乾燥機でも  
**乾燥能力は**  
容量小さいって!  
例えば  
**8kgの洗濯乾燥機**  
⇒乾燥は**4.5kg**

大容量のドラム式も  
乾燥能力は半減  
してしまうのです!

**Q1** お使いの洗濯機の  
洗濯容量何kgですか?



**Q2** 乾燥容量の大きい乾燥機が  
あったら興味はありますか?

★	興味がある	20人
★	やや興味がある	19人
3	どちらともいえない	10人
4	あまり興味がない	4人
5	興味はない	1人

Q1・2共に R.STYLE調査 n=57

1人1日分の洗濯物量は約**1.5kg**  
(JEMA日本電機工業会・自主基準)



×4人分

4人家族なら、**1.5×4 = 6kg**

新年明けましておめでとうございます!

2019年は5月皇太子さまが即位され改元となり、10月には増税と、世の中の動きが活発になる年と思います。本年もご愛顧いただきますよう宜しくお願い致します!



# リンナイ最新情報

**NEW** はやい **乾太くん** 8kgタイプ

ガス衣類乾燥機8kg  
 発売日: 2019年1月10日  
 容量: 8kg  
 型式: RDT-80  
 希望小売価格: 158,000円

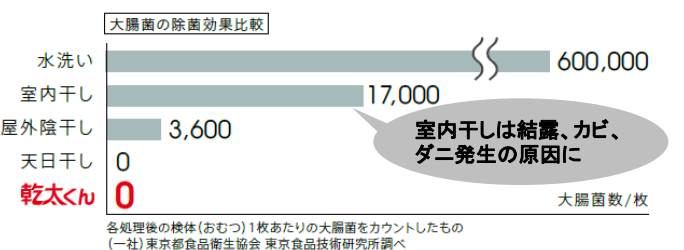


**NEW** はやい **乾太くん** 5kgデラックスタイプ

ガス衣類乾燥機5kg  
 発売日: 2019年1月10日  
 容量: 5kg  
 左開き型式: RDT-52SA  
 右開き型式: RDT-52SA-R  
 希望小売価格: 158,000円



**NEW** **ドラム除菌コース**  
 ガスの温風で3分間ドラム内部を除菌。  
 大腸菌を**99%カット**できます!



**乾太くんなら、嫌な臭いの原因菌モラクセラ菌の増殖を抑制!**

**乾太くん** 5kg 8kg 5kgで約**52分**、8kgでも約**80分**

電気ヒートポンプ式 全自動洗濯乾燥機 5kgで約**162分** **電気に比べ 1/3の時間で乾く!**

電気ヒーター式 全自動洗濯乾燥機 5kgで約**281分**


こんなにふっくら具合に差があります!

かさ高 約18cm (天日干し) | 約19cm (全自動洗濯乾燥機) | 約21.5cm (乾太くん)

## よくある質問

**Q** 衣類乾燥機の乾燥容量とは何ですか? 3kg? 5kg? 8kg?

**A** 1回に乾燥できる洗濯物の**乾燥状態**における重さ(kg)となります  
 ※洗濯もの内容は表面をご参考ください




**■買い替えにも 8kgをおすすめ**  
 8kgタイプの本体サイズは、乾燥容量5kgタイプと比べ、高さや横幅はそのまま、奥行きのみ約8.0cm大きいコンパクトサイズ。

**■買替の際に必要な基本部材** ※8kgに買い替えの場合

**排湿筒** 排湿管セット DPS-75 定価 ¥10,500-(税別)  
 ※アルミフレキを使用の場合、最大延長2m2曲がりまで

※2m以上の場合や隠蔽配管の場合はステンレス管(SUS304)をご使用ください。(100φ10m4曲/80φ8m2曲まで)

**専用台** 専用台(高) DS-80HSF 定価 ¥25,900-(税別)



**買替時には必ず、専用台も併せてお取替えをお願いします!**

## COOKING RECIPE

### スパイシータンドリーチキン



**【材料】 (3人分)**

鶏もも肉	2枚
塩	小さじ1/4
にんにく(すりおろし)	小さじ1/2
ヨーグルト	大さじ2
サラダ油	小さじ1
薄力粉	大さじ3
カレー粉	小さじ1/2
黒こしょう	小さじ1/4
塩	少々
クレソン	適量

このレシピの対象は **ココットプレート** [RBO-PC90W/RBO-PC91S]

**【作り方】 調理時間25分**

- 鶏もも肉は、分厚いところは切れ目を入れて薄くし、3等分に切る。
- 鶏もも肉に塩、すりおろしにんにく、ヨーグルトの順にもみ込み、最後にサラダ油をもみ込む。
- (A)を混ぜ合わせてから②にまぶし、**ココットプレートに並べてフタをし、「ココットプレート・タイマー設定12分」で加熱する。**加熱が終了したら、そのまま5分余熱を通す。
- お皿にもりつけ、クレソンを添える。

**◆お気軽にご連絡ください**

**Rinnai** 関西支社  
 TEL: 06-6391-9101 FAX: 06-6391-9403  
 関西支社管轄外は最寄りの営業所にご連絡ください。

リンナイ 検索 魅力満載のホームページ! 今すぐクリック!

**◆修理に関するご相談は**

リンナイ  
 お客様センターへ ☎ **0120-054-321**

修理の受付時間 365日24時間  
 修理の相談時間 平日9:00~19:00 土日・祝日9:00~17:00